

## BOLLETTINO SOCIO-EPIDEMIOLOGICO 2022



## LE DIPENDENZE NEL TERRITORIO DELLA AZIENDA USL TOSCANA CENTRO - DATI 2022




---

## INDICE

---

<b>INDICE .....</b>	<b>2</b>
<b>I SERVIZI PER LE DIPENDENZE DELLA AUSL TOSCANA CENTRO .....</b>	<b>4</b>
<b>LA RILEVAZIONE DEI DATI.....</b>	<b>5</b>
<b>TABELLONE COMPLETO 2022.....</b>	<b>6</b>
<b>UTENZA TOTALE IN CARICO AI SERVIZI DELLA AUSL TC.....</b>	<b>6</b>
<b>SEZIONE SOSTANZE ILLEGALI .....</b>	<b>7</b>
<i>Tabella Riassuntiva Anno 2022 .....</i>	<i>7</i>
<i>Caratteristiche degli utenti in carico ai Ser.D. dell'AUSL TC .....</i>	<i>8</i>
<i>Genere.....</i>	<i>8</i>
<i>Tabella 2: Utenti in carico per genere ed età media .....</i>	<i>8</i>
<i>Età.....</i>	<i>8</i>
<i>Grafico 1: Età degli utenti già in carico nella AUSL Toscana Centro .....</i>	<i>9</i>
<i>Grafico 2: Età nuovi utenti AUSL Toscana Centro .....</i>	<i>9</i>
<i>Le Sostanze .....</i>	<i>9</i>
<i>Tabella 3: Distribuzione per sostanza d'abuso primaria.....</i>	<i>9</i>
<i>Accesso ai Servizi .....</i>	<i>10</i>
<i>Grafico 3: Modalità di accesso dei nuovi utenti ai Servizi AUSL TC.....</i>	<i>10</i>
<i>Titolo di studio .....</i>	<i>10</i>
<i>Tabella 4: Distribuzione per titolo di studio e genere degli utenti in carico ai Servizi AUSL TC .....</i>	<i>10</i>
<i>Occupazione.....</i>	<i>10</i>
<i>Grafico 4: Occupazione dell'utenza in carico ai Servizi AUSL TC.....</i>	<i>10</i>
<b>SEZIONE ALCOL .....</b>	<b>10</b>
<i>Tabella Riassuntiva Anno 2022 .....</i>	<i>11</i>
<i>Caratteristiche degli utenti in carico ai SAT DELLA AUSL TC.....</i>	<i>11</i>
<i>Genere.....</i>	<i>12</i>
<i>Età.....</i>	<i>12</i>
<i>Grafico 5: Età utenti etilisti già in trattamento in carico ai SAT AUSL TC .....</i>	<i>12</i>
<i>Grafico 6: Età nuovi utenti etilisti in carico ai SAT AUSL TC .....</i>	<i>12</i>
<i>Titolo di studio .....</i>	<i>12</i>
<i>Tabella 6: Distribuzione per titolo di studio e genere degli utenti in carico ai SAT AUSL TC .....</i>	<i>12</i>
<i>Occupazione.....</i>	<i>13</i>
<i>Grafico 7: Occupazione utenti in carico ai SAT AUSL TC.....</i>	<i>13</i>
<b>SEZIONE DGA - DISTRURBO DA GIOCO D'AZZARDO.....</b>	<b>14</b>
<i>Tabella Riassuntiva Anno 2022 .....</i>	<i>14</i>
<i>Caratteristiche degli utenti con DGA in carico ai Servizi.....</i>	<i>14</i>
<i>Genere.....</i>	<i>14</i>
<i>Età.....</i>	<i>14</i>
<i>Titolo di studio .....</i>	<i>15</i>
<i>Tabella 7: Distribuzione per titolo di studio e genere degli utenti in carico con DGA AUSL TC .....</i>	<i>15</i>
<i>Occupazione.....</i>	<i>15</i>
<i>Grafico 9: Occupazione utenti con DGA in carico ai Servizi AUSL TC .....</i>	<i>15</i>



<b>SEZIONE TABAGISMO .....</b>	<b>16</b>
<b>Tabella Riassuntiva Anno 2022 .....</b>	<b>16</b>
<b>Caratteristiche degli utenti TABAGISTI in carico ai Servizi AUSL TC.....</b>	<b>16</b>
<b>Genere.....</b>	<b>16</b>
<b>Età.....</b>	<b>16</b>
<b>Titolo di studio .....</b>	<b>17</b>
<b>Tabella 8: Distribuzione per titolo di studio e genere dei tabagisti in carico ai Servizi della AUSL TC.....</b>	<b>17</b>
<b>APPENDICE - DATI 2017-2021 .....</b>	<b>18</b>

---

## I SERVIZI PER LE DIPENDENZE DELLA AUSL TOSCANA CENTRO

---

Il **BOLLETTINO SOCIO-EPIDEMIOLOGICO** dell'Osservatorio dell'Area delle Dipendenze della AUSL Toscana Centro pubblica la sintesi elaborata delle informazioni raccolte durante l'anno come "debito informativo istituzionale" dall'Area Dipendenze e dai Servizi che lo compongono, verso l'Azienda, verso la Regione e il Ministero della Salute.

Le strategie di azione dei Servizi per le Dipendenze sono, per legge, orientate alla prevenzione, cura e riabilitazione della dipendenza da sostanze psicoattive legali e illegali (T.U. 309/90 – D.M. 444/90 e Piano Sanitario Regionale).

Con la Legge 79 del 2014 i servizi sono stati rinominati "Ser.D" –Servizi pubblici per le dipendenze. Tale modifica evidenzia il cambiamento culturale e di mandato istituzionale ormai riconosciuto a questi servizi: non si tratta più di assistere tossicodipendenti, principalmente da eroina, ma di fornire servizi di elevata specializzazione a soggetti con diverse tipologie di patologie da dipendenza, sia da sostanze illegali e legali, che con dipendenze senza sostanza.

I Ser.D. assicurano l'accesso diretto alle cure, con garanzia dell'anonimato, in un'ottica di integrazione multidisciplinare. I Ser.D. dell'AUTC offrono consulenza e assistenza medica, psicologica e sociale ad oltre 10.200 persone l'anno, per ogni problema legato all'uso di sostanze stupefacenti e psicotrope illegali (eroina, cocaina, cannabinoidi, droghe sintetiche), legali (alcol, tabacco e farmaci), e per le nuove forme di dipendenza comportamentali, come il gioco d'azzardo patologico, lo shopping compulsivo e la dipendenza da Internet.

L'Area delle Dipendenze si organizza in 5 Strutture Complesse (UFC), che comprendono 9 Strutture Semplici (UFS), costituite al loro interno da presidi Ser.D. territoriali, Servizi Alcolologici Territoriali (SAT), Centri Antifumo, Ambulatori per il Disturbo da Gioco d'azzardo (DGA) e alcune strutture socio/riabilitative a gestione diretta; inoltre, dal 2021, esiste anche una UFS "Dipendenze in Carcere", che raccoglie le strutture carcerarie di Sollicciano-Gozzini-IPM (Firenze), La Dogaia (Prato) e Santa Cristina (Pistoia)

### UFC Firenze 1:

*UFS UFM Firenze/A:*

- Presidio Coverciano
- Comunità Terapeutica residenziale "Le Cure"

*UFS UFM Firenze/B:*

- Presidio Oltrarno

*UFS UFM Firenze/C:*

- Presidio Il Magnifico
- Presidio Basilewsky
- Centro Diurno semiresidenziale per alcolisti "La Fortezza" – Day Service Alcolologico

### UFC Nord/Ovest:

- Presidio Sesto Fiorentino
- Presidio Campi B.zio
- Presidio Scandicci
- Centro residenziale di orientamento e diagnosi "Luzzi – Casa Emilia"
- Centro semiresidenziale "Il Cannocchiale"

### UFC Firenze 2:

*UFS UFM SUD/EST:*

- Presidio Chianti
- Presidio Figline V.no
- Comunità Terapeutica residenziale "Poggio Ascianto"



*UFS UFM MUGELLO:*

- Presidio Borgo San Lorenzo

**UFC Empoli**

- Presidio Empoli

**UFC Prato**

- Presidio Prato
- Presidio Carcerario "La Dogaia"

**UFC Pistoia/Val di Nievole**

- Presidio Pistoia
- Presidio Val di Nievole
- Comunità Terapeutica Residenziale "Le Colmate"

**UFS DIPENDENZE IN CARCERE:**

- Presidio Carcerario "Sollicciano"
- Presidio Carcerario "La Dogaia"
- Presidio Carcerario "Santa Caterina"

---

## LA RILEVAZIONE DEI DATI

---

L'Osservatorio dell'Area delle Dipendenze garantisce i flussi informativi istituzionali, promuove indagini ad hoc, cura la pubblicazione annuale del Bollettino Socio Epidemiologico, coordina il Gruppo dipartimentale impegnato ad ottimizzare l'uso della cartella informatizzata.

Il 1° gennaio 2013 è entrato a regime il "Sistema Informativo Nazionale Dipendenze – SIND"<sup>1</sup>; da tale data le Regioni avrebbero dovuto essere provviste di un sistema informativo per la raccolta dei dati individuali dell'utenza assistita dai servizi. La Regione Toscana già da tempo ha realizzato una cartella elettronica, HTH, divenuta il principale strumento per la gestione unificata dei percorsi assistenziali da parte di tutti i soggetti pubblici e privati operanti in Toscana; tale sistema è stato certificato come conforme rispetto a quanto richiesto dall'Osservatorio europeo.

Il software fornisce ai Ser.D. una cartella clinica per la propria utenza, e all'AUTC un sistema informativo complessivo, con la possibilità di lettura dei Flussi individuali (nel rispetto delle vigenti normative sulla privacy ed il trattamento dei dati sensibili), e con la produzione di dati aggregati che consente di rispondere al debito informativo del Ministero della Salute e della Regione (ai sensi del D.M. 20.09.97), oltre a quello del Ministero dell'Interno e delle Società della Salute presenti sul territorio dell'AUSL TC.

I dati presentati in questo documento provengono da tale strumento; li presentiamo sia in forma aggregata, così come inviati al Ministero della Salute, sia come dati descrittivi delle caratteristiche dei soggetti in trattamento, con analisi congiunte di più fattori.

---

<sup>1</sup> Ministero della Salute - Decreto 11 giugno 2010 - Istituzione del Sistema Informativo Nazionale per le Dipendenze

---

 TABELLONE COMPLETO 2022
 

---

**UTENZA TOTALE IN CARICO AI SERVIZI DELLA AUSL TC**

UFS /UFC / Zone		TD	Alcolisti	Tabagisti	DGA	Altri	TOTALE
UFS Firenze A	Coverciano	584	156	57	38	18	853
UFS Firenze B	Oltrarno	602	183	98	29	15	927
UFS Firenze C	Magnifico/Basilewsky	443	257	61	71	32	864
<b>UFC Dipendenze Firenze 1</b>		<b>1.629</b>	<b>596</b>	<b>216</b>	<b>138</b>	<b>65</b>	<b>2.644</b>
UFC Nord Ovest	Sesto-Campi	381	96	-	22	12	511
	Scandicci	271	103	50	31	4	459
<b>UFC Dipendenze Nord Ovest</b>		<b>652</b>	<b>199</b>	<b>50</b>	<b>53</b>	<b>16</b>	<b>970</b>
UFS Sud Est	Chianti	241	98	78	8	4	429
	Figline	190	69	-	6	10	275
UFS Mugello	Borgo S. Lorenzo	243	145	61	13	10	472
<b>UFC Dipendenze Firenze 2</b>		<b>674</b>	<b>312</b>	<b>139</b>	<b>27</b>	<b>24</b>	<b>1.176</b>
UFC Empoli	Empoli	597	419	44	62	16	1.138
<b>UFC Dipendenze Empolese</b>		<b>597</b>	<b>419</b>	<b>44</b>	<b>62</b>	<b>16</b>	<b>1.138</b>
UFC Prato	Prato	959	283	372	154	63	1.831
<b>UFC Dipendenze Prato</b>		<b>959</b>	<b>283</b>	<b>372</b>	<b>154</b>	<b>63</b>	<b>1.831</b>
UFS Pistoia	Pistoia	540	182	63	32	35	852
UFS Valdinievole	Val di Nievole	491	177	3	31	23	725
<b>UFC Dipendenze Pistoiese/VdN</b>		<b>1.031</b>	<b>359</b>	<b>66</b>	<b>63</b>	<b>58</b>	<b>1.577</b>
UFS Dipendenze in carcere	Sollicciano	472	51	-	-	-	523
	La Dogaia	336	11	-	-	-	347
	Santa Caterina	49	5	-	-	-	54
<b>UFS Dipendenze in carcere</b>		<b>857</b>	<b>67</b>	<b>-</b>	<b>-</b>	<b>-</b>	<b>924</b>
<b>TOT. AUSL TC</b>		<b>6.399</b>	<b>2.235</b>	<b>887</b>	<b>497</b>	<b>242</b>	<b>10.260</b>

## SEZIONE SOSTANZE ILLEGALI

## TABELLA RIASSUNTIVA ANNO 2022

UFS /UFC / Zone		TOTALE	Maschi	Femmine	In carico	Nuovi
UFS Firenze A	Coverciano	584	466	118	463	121
UFS Firenze B	Oltrarno	602	496	106	538	64
UFS Firenze C	Magnifico/Basilewsky	443	358	85	361	82
<b>UFC Dipendenze Firenze 1</b>		<b>1.629</b>	<b>1.320</b>	<b>309</b>	<b>1.362</b>	<b>267</b>
UFC Nord Ovest	Sesto-Campi	381	307	74	308	73
	Scandicci	271	222	49	232	39
<b>UFC Dipendenze Nord Ovest</b>		<b>652</b>	<b>529</b>	<b>123</b>	<b>540</b>	<b>112</b>
UFS Sud Est	Chianti	241	197	44	201	40
	Figline	190	158	32	155	35
UFS Mugello	Borgo S. Lorenzo	243	203	40	204	39
<b>UFC Dipendenze Firenze 2</b>		<b>674</b>	<b>558</b>	<b>116</b>	<b>560</b>	<b>114</b>
UFC Empoli	Empoli	597	509	88	480	117
<b>UFC Dipendenze Empolese</b>		<b>597</b>	<b>509</b>	<b>88</b>	<b>480</b>	<b>117</b>
UFC Prato	Prato	959	783	176	779	180
<b>UFC Dipendenze Prato</b>		<b>959</b>	<b>783</b>	<b>176</b>	<b>779</b>	<b>180</b>
UFS Pistoia	Pistoia	540	445	95	471	69
UFS Valdinievole	Val di Nievole	491	402	89	403	88
<b>UFC Dipendenze Pistoiese/VdN</b>		<b>1.031</b>	<b>847</b>	<b>184</b>	<b>874</b>	<b>157</b>
UFS Dipendenze in carcere	Sollicciano	472	425	47	283	189
	La Dogaia	336	336	0	203	133
	Santa Caterina	49	49	0	20	29
<b>UFS Dipendenze in carcere</b>		<b>857</b>	<b>810</b>	<b>47</b>	<b>506</b>	<b>351</b>
<b>TOT. AUSL TC</b>		<b>6.399</b>	<b>5.356</b>	<b>1.043</b>	<b>5.101</b>	<b>1.298</b>

Gli utenti seguiti nel 2022 dai Servizi per le Dipendenze della AUSL Toscana Centro con problematiche di abuso/dipendenza da sostanze illegali sono stati **6.399** ovvero il 5,2% dell'utenza totale dei Servizi italiani<sup>2</sup> e il 46% dell'utenza della Toscana.



Figura 1- Andamento dell'utenza dell'AUSL TC negli anni

Tra questi vi sono anche 716 persone che i Servizi hanno diagnosticato come "consumatori" (11,2%).

<sup>2</sup> Relazione annuale al Parlamento sul fenomeno delle tossicodipendenze in Italia anno 2022 (dati 2021)  
<https://www.politicheantidroga.gov.it/it/notizie/notizie/relazione-annuale-al-parlamento-2022>



## CARATTERISTICHE DEGLI UTENTI IN CARICO AI SER.D. DELL'AUSL TC

La percentuale dei **nuovi** utenti è del 20,3%; in Italia i **nuovi** utenti sono il 12,6%. Tra questi, il 23,4% è stato diagnosticato "consumatore".

UFC/ UFS / Zone	Tot. Utenti	Nuovi utenti	Pop. 15-79 anni	Prevalenza (‰)	Incidenza (‰)
Firenze	1.629	267	284.128	5,73	0,95
Nord Ovest	652	112	163.050	4,00	0,69
Sud Est	431	75	143.204	3,01	0,53
Mugello	243	39	50.024	4,86	0,78
Empolese Valdarno Valdelsa	597	117	185.379	3,22	0,63
Prato	959	180	204.936	4,68	0,88
Pistoia	540	69	134.739	4,01	0,51
Val di Nievole	491	88	94.329	5,21	0,94
<b>Totale</b>	<b>5.542</b>	<b>947</b>	<b>1.259.789</b>	<b>4,40</b>	<b>0,76</b>

Tabella 1 - Incidenza e prevalenza (escluso carcere)

La prevalenza di persone che nel 2022 si sono rivolti ad un servizio per problemi di uso da sostanze illegali, calcolata sulla popolazione di età compresa tra 15 e 79 anni è pari a 4,4 soggetti per 1.000 abitanti (range 3,01 – 5,73); l'incidenza (nuovi casi) è pari a 0,76 persone per 1.000 abitanti (range 0,51 -0,95).

### Genere

La maggior parte dell'utenza (83,7%) è di genere maschile; il 16,3% è di genere femminile: il rapporto M/F è pari a 5,1 (dato Italiano: 5,9).

Caratteristiche	Nr	%	Età media
Nuovi utenti maschi	1.120	86,3%	33,9
Nuovi utenti femmine	178	13,7%	35,9
Totale nuovi utenti	1.298	100%	34,2
Utenti già in carico maschi	4.235	83,0%	42,5
Utenti già in carico femmine	866	17,0%	40,6
Totale utenti già in carico	5.101	100%	42,2
Totale maschi	5.355	83,7%	40,7
Totale femmine	1.044	16,3%	39,8
<b>Utenti Totali</b>	<b>6.399</b>	<b>100%</b>	<b>40,6</b>
Rapporto M/F	5,1		

Tabella 2: Utenti in carico per genere ed età media

### Età

Gli assistiti già in trattamento hanno mediamente 42,2 anni, range 16-73 (dato nazionale 42,9 anni); i nuovi in media 34,2 anni (range 14-76). La popolazione femminile è più giovane tra i soggetti già in carico ma non tra i **nuovi** utenti.

L'analisi per età evidenzia che un quarto della popolazione già in trattamento è compresa nella fascia 30-39 (23,7%) e il 26,6% rientra nella classe 40-49 anni. Il 31,4% va dai 50 fino oltre i 60 anni, mentre la fascia di popolazione giovanile fino ai 29 anni presente nei servizi è del 18,2%.



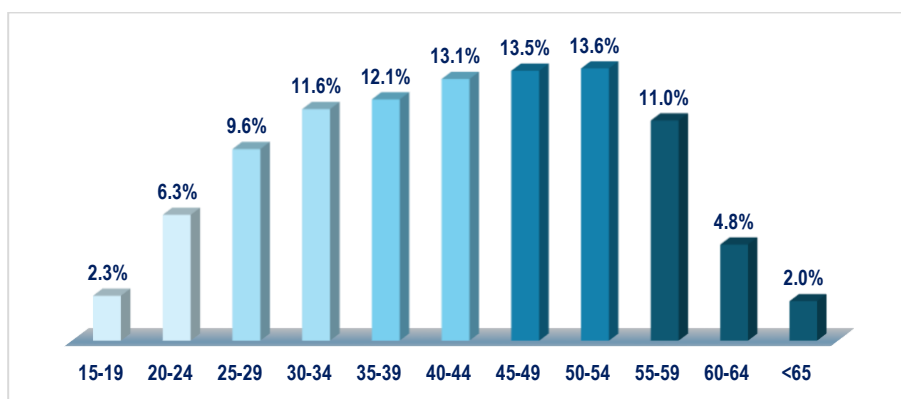
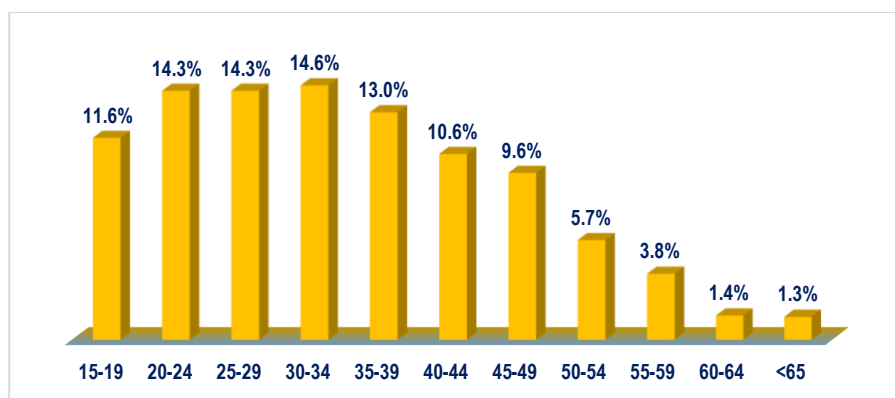


Grafico 1: Età degli utenti già in carico nella AUSL Toscana Centro

Come atteso, i **nuovi** utenti sono più giovani degli utenti già in carico o rientrati: l'età media è di 34,2 anni (in Italia 33,9 anni); circa il 40% dei nuovi utenti ha meno di 30 anni.

Grafico 2: Età **nuovi** utenti AUSL Toscana Centro

## Le Sostanze

	Utenti in Italia <sup>3</sup>	Utenti già in carico AUSLTC		Nuovi Utenti AUSLTC	
	2021	2021	2022	2021	2022
<b>Eroina</b>	61,5%	62,0%	63,0% (+1,0%)	28,1%	22,6% (-5,5%)
<b>Cocaina</b>	21,7%	24,0%	23,4% (-0,6%)	40,3%	38,5% (-1,8%)
<b>Thc</b>	11,4%	13,6%	12,8% (-0,8%)	30,4%	36,3% (+5,9%)
<b>Altre</b>	5,4%	0,4%	0,8% (+0,4)	1,2%	2,6% (+1,4%)

Tabella 3: Distribuzione per sostanza d'abuso primaria

Nel 2022, il 55,9% degli utenti trattati è in carico per uso di eroina, con una grande differenza tra utenti già in trattamento (63%) e **nuovi** (22,6%). Anche per le altre sostanze la differenza è molto ampia: i **nuovi** utenti in trattamento per problematiche legate all'uso di cocaina o di cannabinoidi sono oltre il doppio di quelli già in carico.



## Accesso ai Servizi

Tra i **nuovi** utenti l'accesso ai Servizi è per il 60,2% dei casi di tipo volontario; la Segnalazione della Prefettura / Autorità Giudiziaria incide per circa il 19%.

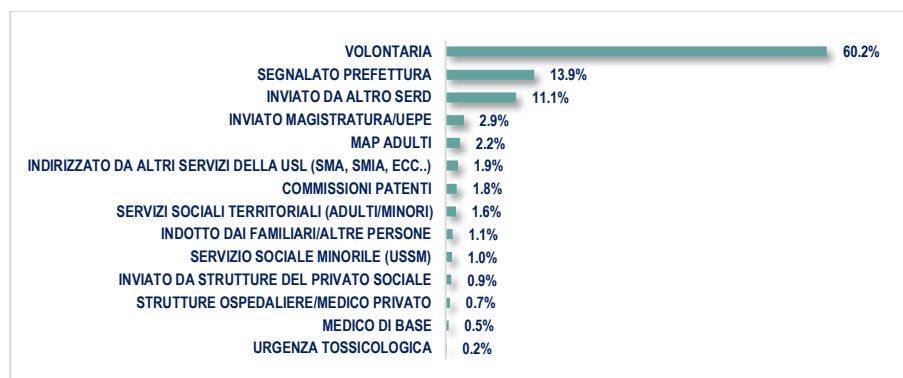


Grafico 3: Modalità di accesso dei **nuovi** utenti ai Servizi AUSL TC

## Titolo di studio

Circa il 9% dei pazienti ha come titolo di studio la licenza elementare, e il 64,3% la licenza di scuola media inferiore; nella tabella si evidenziano le differenze tra i generi.

	Femmine	Maschi	Totale
Nessuno	0,6%	1,0%	0,9%
Elementari	5,0%	9,6%	8,8%
Medie inferiori	56,1%	66,0%	64,3%
Medie superiori	30,5%	18,6%	20,7%
Corso professionale	3,9%	2,5%	2,8%
Diploma Universitario / Laurea Breve	1,8%	0,7%	0,9%
Laurea magistrale	2,1%	1,6%	1,7%
<b>TOT</b>	<b>100,0%</b>	<b>100,0%</b>	<b>100,0%</b>

Tabella 4: Distribuzione per titolo di studio e genere degli utenti in carico ai Servizi AUSL TC

## Occupazione

Il 40,4% dei pazienti in carico risulta disoccupato e il 52,3% occupato (il 42% stabilmente).

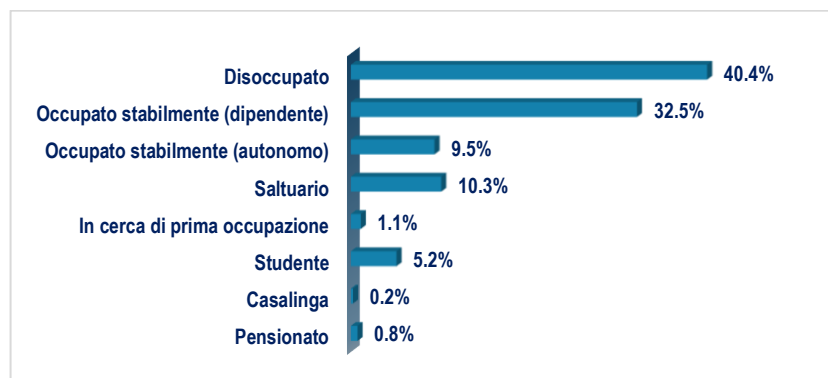


Grafico 4: Occupazione dell'utenza in carico ai Servizi AUSL TC

## TABELLA RIASSUNTIVA ANNO 2022

UFS / UFC / Zone		TOTALE	Maschi	Femmine	In carico	Nuovi
UFS Firenze A	Arcoiaio-Borgo Pinti	156	109	47	129	27
UFS Firenze B	Oltrarno	183	122	61	162	21
UFS Firenze C	Magnifico/Basilewsky	257	174	83	177	80
<b>UFC Dipendenze Firenze 1</b>		<b>596</b>	<b>405</b>	<b>191</b>	<b>468</b>	<b>128</b>
UFS Nord Ovest	Sesto-Campi	96	66	30	71	25
	Scandicci	103	67	36	81	22
<b>UFC Dipendenze Nord Ovest</b>		<b>199</b>	<b>133</b>	<b>66</b>	<b>152</b>	<b>47</b>
UFS Sud Est	Chianti	98	66	32	77	21
	Figline	69	44	25	56	13
UFS Mugello	Borgo S. Lorenzo	145	103	42	125	20
<b>UFC Dipendenze Firenze 2</b>		<b>312</b>	<b>213</b>	<b>99</b>	<b>258</b>	<b>54</b>
UFC Empoli	Empoli	419	334	85	314	105
<b>UFC Dipendenze Empolese</b>		<b>419</b>	<b>334</b>	<b>85</b>	<b>314</b>	<b>105</b>
UFC Prato	Prato	283	216	67	224	59
<b>UFC Dipendenze Prato</b>		<b>283</b>	<b>216</b>	<b>67</b>	<b>224</b>	<b>59</b>
UFS Pistoia	Pistoia	182	118	64	143	39
UFS Valdinievole	Val di Nievole	177	126	51	150	27
<b>UFC Dipendenze Pistoiese/VdN</b>		<b>359</b>	<b>244</b>	<b>115</b>	<b>293</b>	<b>66</b>
UFS Dipendenze in carcere	Carcere Sollicciano	51	49	2	40	11
	Carcere La Dogaia	11	11	0	7	4
	Carcere Santa Caterina	5	5	0	1	4
<b>UFS Dipendenze in carcere</b>		<b>67</b>	<b>65</b>	<b>2</b>	<b>48</b>	<b>19</b>
<b>TOT. AUSL TC</b>		<b>2.235</b>	<b>1.610</b>	<b>625</b>	<b>1.757</b>	<b>478</b>

Le persone seguite nel 2022 dai Servizi Alcolologici Territoriali (SAT) della AUSL Toscana Centro sono state 2.235 (2.224 nel 2021), ovvero il 3,5% dell'utenza totale dei Servizi Alcolologici italiani, 43,6% dell'utenza toscana<sup>4</sup>; tra queste vi sono 418 persone soggetti che i Servizi hanno diagnosticato come "consumatori a rischio" (18,7%).

### CARATTERISTICHE DEGLI UTENTI IN CARICO AI SAT DELLA AUSL TC

UFC/ UFS / Zone	Tot. Utenti	Nuovi utenti	Pop. 15-79 anni	Prevalenza (‰)	Incidenza (‰)
Firenze	596	128	284.128	2,10	0,45
Nord Ovest	199	47	163.050	1,22	0,29
Sud Est	167	34	143.204	1,17	0,24
Mugello	145	20	50.024	2,90	0,40
Empolese Valdarno Valdelsa	419	105	185.379	2,26	0,57
Prato	283	59	204.936	1,38	0,29
Pistoia	182	39	134.739	1,35	0,29
Val di Nievole	177	27	94.329	1,88	0,29
<b>Totale</b>	<b>2.168</b>	<b>459</b>	<b>1.259.789</b>	<b>1,72</b>	<b>0,36</b>

Tabella 5 - Incidenza e prevalenza (escluso carcere)

Il 21,2% dell'utenza complessiva è rappresentato da utenti **nuovi** (dato italiano: 22,9%). La prevalenza delle persone che nel 2022 si sono rivolti ad un SAT, calcolata sulla popolazione con età tra i 15 e i 79 anni è pari a 1,72 per 1000 abitanti (range 1,17-2,90); l'incidenza (**nuovi** casi) è pari a 0,36 per 1000 abitanti (range 0,24-0,57).

<sup>4</sup> Relazione del Ministro della Salute al Parlamento sugli interventi realizzati ai sensi della L.125/2001 in materia di Alcol e Problemi Alcol Correlati



## Genere

La maggior parte dell'utenza (72%) è di genere maschile; il 28% è di genere femminile: il rapporto M/F è pari a 2,6 (dato Italiano: 3,2).

## Età

Gli assistiti già in trattamento hanno mediamente 49,2 anni, range 16-88. L'analisi per età evidenzia che la classe modale è "50-59 anni" (33,2%): il 52,2% comprende gli ultracinquantenni, mentre la fascia di popolazione sotto ai 30 anni presente nei servizi è pari al 6,6% (7%; in Italia)

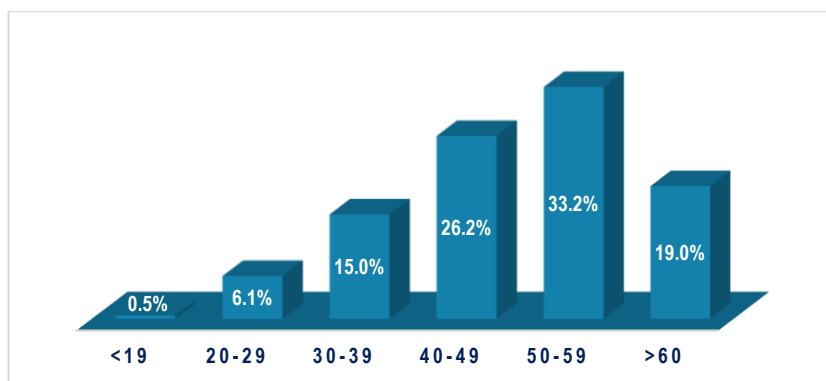


Grafico 5: Età utenti etilisti già in trattamento in carico ai SAT AUSL TC

Come atteso, i **nuovi** utenti sono più giovani, con un'età media di 45,8 anni (range 15-79): il 13,1% (stesso valore in Italia) ha meno di 30 anni, mentre gli ultracinquantenni sono tra i **nuovi** utenti il 40% (in Italia 37,8%)

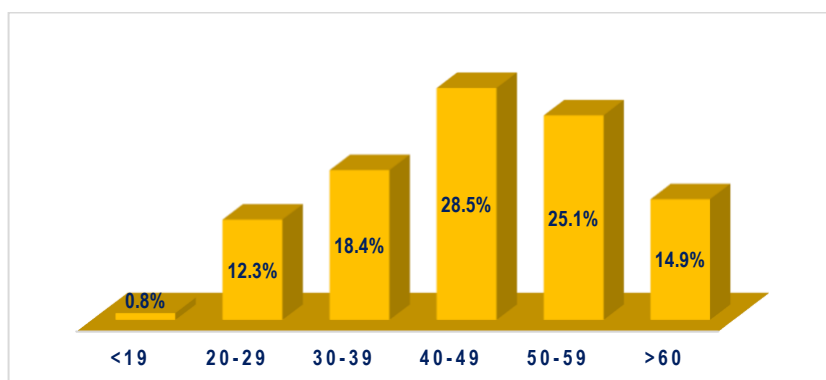


Grafico 6: Età **nuovi** utenti etilisti in carico ai SAT AUSL TC

## Titolo di studio

Si evidenzia che nonostante il 50% dei pazienti alcolisti abbia un titolo di studio di scuola media inferiore, il 40,8% ha un titolo di studio di livello superiore. Per le donne il titolo di studio è comunque più elevato degli uomini.

	Femmine	Maschi	Totale
Nessuno	0,0%	1,1%	0,8%
Elementari	5,3%	9,8%	8,5%
Medie inferiori	40,6%	54,0%	50,0%
Medie superiori	38,9%	25,5%	29,5%
Corso professionale	2,6%	2,9%	2,8%
Diploma Universitario / Laurea Breve	3,5%	2,4%	2,7%
Laurea magistrale	9,1%	4,3%	5,8%
TOT	100,0%	100,0%	100,0%

Tabella 6: Distribuzione per titolo di studio e genere degli utenti in carico ai SAT AUSL TC



## Occupazione

Si evidenzia che nonostante il 33% dei pazienti in carico risulti disoccupato, esiste un 58,1% di soggetti occupati, di cui il 50% stabilmente.



Grafico 7: Occupazione utenti in carico ai SAT AUSL TC

## SEZIONE DGA - DISTURBO DA GIOCO D'AZZARDO

## TABELLA RIASSUNTIVA ANNO 2022

UFS / UFC / Zone		TOTALE	Maschi	Femmine	In carico	Nuovi
UFS Firenze A	Coverciano	38	30	8	29	9
UFS Firenze B	Oltrarno	29	25	4	16	13
UFS Firenze C	Magnifico/Basilewsky	71	57	14	43	28
<b>UFC Firenze 1</b>		<b>138</b>	<b>112</b>	<b>26</b>	<b>88</b>	<b>50</b>
UFC Nord Ovest	Sesto-Campi	22	15	7	9	13
	Scandicci	31	24	7	20	11
<b>UFC Nord Ovest</b>		<b>53</b>	<b>39</b>	<b>14</b>	<b>29</b>	<b>24</b>
UFS Sud Est	Chianti	8	7	1	5	3
	Figline	6	6	0	4	2
UFS Mugello	Borgo S. Lorenzo	13	11	2	10	3
<b>UFC Firenze 2</b>		<b>27</b>	<b>24</b>	<b>3</b>	<b>19</b>	<b>8</b>
UFC Empoli	Empoli	62	53	9	49	13
<b>UFC Empolese</b>		<b>62</b>	<b>53</b>	<b>9</b>	<b>49</b>	<b>13</b>
UFC Prato	Prato	154	130	24	133	21
<b>UFC Prato</b>		<b>154</b>	<b>130</b>	<b>24</b>	<b>133</b>	<b>21</b>
UFS Pistoia	Pistoia	32	25	7	22	10
UFS Valdinievole	Val di Nievole	31	29	2	16	15
<b>UFC Pistoiese/VdN</b>		<b>63</b>	<b>54</b>	<b>9</b>	<b>38</b>	<b>25</b>
<b>Tot. AUSL TC</b>		<b>497</b>	<b>412</b>	<b>85</b>	<b>356</b>	<b>141</b>

Gli utenti con diagnosi di "Disturbo da Gioco d'Azzardo seguiti nel 2022 dai Servizi della AUSL Toscana Centro sono stati 497 (461 nel 2021). Il 28,3% dell'utenza complessiva è rappresentato da nuovi utenti.

## CARATTERISTICHE DEGLI UTENTI CON DGA IN CARICO AI SERVIZI

## Genere

La maggior parte dell'utenza (82,9%) è di genere maschile e il 17,1% è di genere femminile: il rapporto M/F è pari a 4,81.

## Età

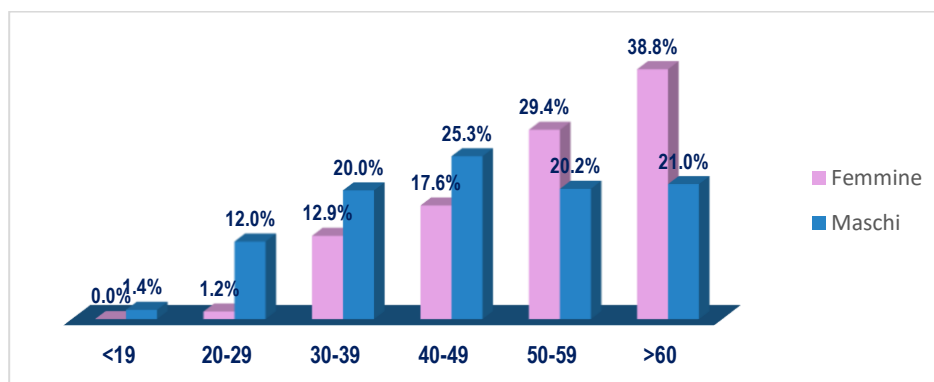


Grafico 8: Distribuzione per genere ed età

Il grafico evidenzia come la classe di età con maggiore frequenza per gli uomini sia quella che va dai 40 ai 49 anni, mentre per le donne è quella che va oltre i 60 anni.



### Titolo di studio

Rispetto al titolo di studio si evidenzia la presenza di titoli di studio molto bassi in entrambi i generi; le donne si fermano sempre al titolo di studio di secondo grado.

	Femmine	Maschi	Totale
Elementari	10,00%	5,88%	6,63%
Medie inferiori	50,00%	58,09%	56,63%
Medie superiori	36,67%	28,68%	30,12%
Corso professionale	-	0,74%	0,60%
Diploma Universitario / Laurea Breve	3,33%	3,68%	3,61%
Laurea magistrale	-	2,94%	2,41%
TOT	100,00%	100,00%	100,00%

Tabella 7: Distribuzione per titolo di studio e genere degli utenti in carico con DGA AUSL TC

### Occupazione

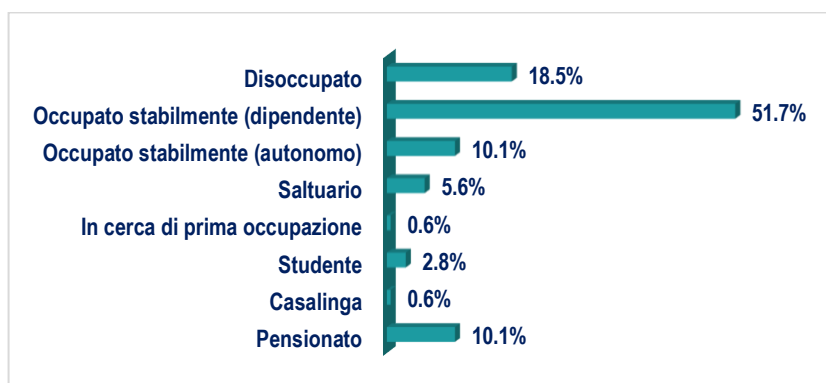


Grafico 9: Occupazione utenti con DGA in carico ai Servizi AUSL TC

Il 18,5% delle persone risulta disoccupato e il 10% pensionato/a; oltre il 67% ha un'occupazione e quindi uno stipendio su cui basare il proprio gioco.

## SEZIONE TABAGISMO

## TABELLA RIASSUNTIVA ANNO 2022

UFS / UFC / Zone		TOTALE	Maschi	Femmine	In carico	Nuovi
UFS Firenze A	Coverciano	57	22	35	31	26
UFS Firenze B	Oltrarno	98	44	54	17	81
UFS Firenze C	Magnifico/Basilewsky	61	27	34	33	28
<b>UFC Firenze 1</b>		<b>216</b>	<b>93</b>	<b>123</b>	<b>81</b>	<b>135</b>
UFC Nord	Sesto-Campi	0	0	0	0	0
Ovest	Scandicci	50	26	24	16	34
<b>UFC Nord Ovest</b>		<b>50</b>	<b>26</b>	<b>24</b>	<b>16</b>	<b>34</b>
UFS Sud Est	Chianti	78	41	37	46	32
	Figline	0	0	0	0	0
UFS Mugello	Borgo S. Lorenzo	61	31	30	39	22
<b>UFC Firenze 2</b>		<b>139</b>	<b>72</b>	<b>67</b>	<b>85</b>	<b>54</b>
UFC Empoli	Empoli	44	25	19	18	26
<b>UFC Empolese</b>		<b>44</b>	<b>25</b>	<b>19</b>	<b>18</b>	<b>26</b>
UFC Prato	Prato	372	176	196	221	151
<b>UFC Prato</b>		<b>372</b>	<b>176</b>	<b>196</b>	<b>221</b>	<b>151</b>
UFS Pistoia	Pistoia	63	25	38	22	41
UFS Valdinievole	Val di Nievole	3	1	2	3	0
<b>UFC Pistoiese/VdN</b>		<b>66</b>	<b>26</b>	<b>40</b>	<b>25</b>	<b>41</b>
<b>Tot. AUSL TC</b>		<b>887</b>	<b>418</b>	<b>469</b>	<b>446</b>	<b>441</b>

Gli utenti tabagisti seguiti nel 2022 dai Servizi della AUSL Toscana Centro sono stati 887 (754 nel 2021); quasi la metà dell'utenza complessiva è rappresentato da **nuovi** utenti (49,7%).

## CARATTERISTICHE DEGLI UTENTI TABAGISTI IN CARICO AI SERVIZI AUSL TC

## Genere

Il 52,9% dell'utenza è di genere femminile, con un rapporto M/F è pari a 0,9:1.

## Età

L'età media è di 55,5 aa pressoché uguale negli uomini (55aa, range 17-84) che nelle donne (56aa, range 18-84). Quasi il 70% delle persone ha più di 50 anni.

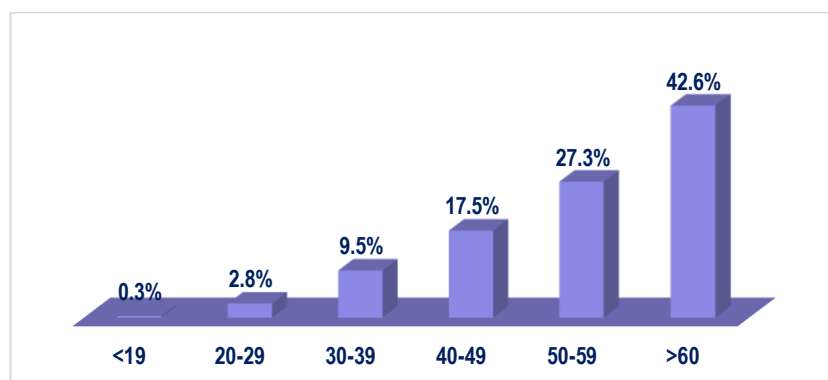


Gráfico 10: Distribuzione per età





### Titolo di studio

Rispetto al titolo di studio si evidenzia la presenza di titoli di studio medio-superiore in entrambi i generi.

	Femmine	Maschi	Totale
Elementari	7,0%	11,9%	9,3%
Medie inferiori	30,4%	36,1%	33,1%
Medie superiori	33,2%	38,1%	35,5%
Corso professionale	5,6%	0,5%	3,2%
Diploma Universitario / Laurea Breve	6,5%	4,1%	5,4%
Laurea magistrale	17,3%	9,3%	13,5%
TOT	100,0%	100,0%	100,0%

Tabella 8: Distribuzione per titolo di studio e genere dei tabagisti in carico ai Servizi della AUSL TC

---

 APPENDICE - DATI 2017-2021
 

---

ANNO 2017							
UFS / UFC / Zone		TD	Alcol	Tabagisti	DGA	Altri	TOT
UFS Firenze A	Borgo Pinti	234	55	23	48	9	772
	Arcolaio	289	113			1	
UFS Firenze B	Carmine	309	74	104	11	8	1.481
	S. Rosa	349	110		20	4	
	Carcere Sollicciano	411	81		0	0	
UFS Firenze C	Magnifico/Basilewsky	371	359	71	66	18	885
<b>UFC Firenze 1</b>		<b>1.963</b>	<b>792</b>	<b>198</b>	<b>145</b>	<b>40</b>	<b>3.138</b>
UFS Nord Ovest	Sesto-Campi	297	68	52	19	5	856
	Scandicci	292	95		20	8	
UFS Sud Est	Chianti	231	111	81	11	2	681
	Figline	182	47		13	3	
UFS Mugello	Borgo S. Lorenzo	211	93	78	18	4	404
<b>UFC Firenze 2</b>		<b>1.213</b>	<b>414</b>	<b>211</b>	<b>81</b>	<b>22</b>	<b>1.941</b>
UFC Empoli	Empoli	707	289	65	66	39	1.166
<b>UFC Empolese</b>		<b>707</b>	<b>289</b>	<b>65</b>	<b>66</b>	<b>39</b>	<b>1.166</b>
UFC Prato	Prato	946	346	201	200	28	1.718
	Carcere "La Dogaia"	306	8				317
<b>UFC Pratese</b>		<b>1.252</b>	<b>354</b>	<b>201</b>	<b>200</b>	<b>28</b>	<b>2.035</b>
UFC Pistoia / Val di Nievole	Pistoia	615	196	68	110	90	971
	Val di Nievole	478	178	70		16	850
<b>UFC Pistoiese/VdN</b>		<b>1.093</b>	<b>374</b>	<b>138</b>	<b>110</b>	<b>106</b>	<b>1.821</b>
<b>Totale</b>		<b>6.228</b>	<b>2.223</b>	<b>813</b>	<b>602</b>	<b>235</b>	<b>10.101</b>

ANNO 2018							
UFS / UFC / Zone		TD	Alcol	Tabagisti	DGA	Altri	TOT
UFS Firenze A	Borgo Pinti	237	54	33	69	2	829
	Arcoiaio	302	112			20	
UFS Firenze B	Carmine	283	70	103	27	8	1.392
	S. Rosa	346	105		21	6	
	Carcere Sollicciano	369	52		0	2	
UFS Firenze C	Magnifico/Basilewsky	382	310	82	94	28	896
<b>UFC Firenze 1</b>		<b>1.919</b>	<b>703</b>	<b>218</b>	<b>213</b>	<b>64</b>	<b>3.117</b>
UFS Nord Ovest	Sesto-Campi	331	91	44	44	15	943
	Scandicci	305	86		21	6	
UFS Sud Est	Chianti	231	85	105	11	10	698
	Figline	193	53		8	2	
UFS Mugello	Borgo S. Lorenzo	236	126	81	13	13	469
<b>UFC Firenze 2</b>		<b>1.296</b>	<b>441</b>	<b>230</b>	<b>97</b>	<b>46</b>	<b>2.110</b>
UFC Empoli	Empoli	629	304	50	87	31	1.101
<b>UFC Empolese</b>		<b>629</b>	<b>304</b>	<b>50</b>	<b>87</b>	<b>31</b>	<b>1.101</b>
UFC Prato	Prato	939	255	236	182	70	1.945
	Carcere "La Dogaia"	225	38				
<b>UFC Pratese</b>		<b>1.164</b>	<b>293</b>	<b>236</b>	<b>182</b>	<b>70</b>	<b>1.945</b>
UFC Pistoia / Val di Nievole	Pistoia	563	143	75	103	94	1.614
	Val di Nievole	434	167			35	
<b>UFC Pistoiese/VdN</b>		<b>997</b>	<b>310</b>	<b>75</b>	<b>103</b>	<b>129</b>	<b>1.614</b>
<b>Totale</b>		<b>6.005</b>	<b>2.051</b>	<b>809</b>	<b>682</b>	<b>340</b>	<b>9.887</b>



ANNO 2019							
UFS / UFC / Zone		TD	Alcol	Tabagisti	DGA	Altri	TOT
UFS Firenze A	Borgo Pinti	257	76	48	69	1	954
	Arcolaio	348	121			34	
UFS Firenze B	Carminie	302	71	107	33	10	1.703
	S. Rosa	359	130			5	
	Carcere Sollicciano	563	115			7	
UFS Firenze C	Magnifico/Basilewsky	429	291	106	90	39	955
<b>UFC Firenze 1</b>		<b>2.258</b>	<b>804</b>	<b>261</b>	<b>199</b>	<b>90</b>	<b>3.612</b>
UFS Nord Ovest	Sesto-Campi	390	96	48	33	7	1.064
	Scandicci	356	90		38	6	
UFS Sud Est	Chianti	251	93	81	17	7	753
	Figline	221	65		12	6	
UFS Mugello	Borgo S. Lorenzo	250	149	92	22	14	527
<b>UFC Firenze 2</b>		<b>1.468</b>	<b>493</b>	<b>221</b>	<b>122</b>	<b>40</b>	<b>2.344</b>
UFC Empoli	Empoli	683	358	47	88	31	1.207
<b>UFC Empolese</b>		<b>683</b>	<b>358</b>	<b>47</b>	<b>88</b>	<b>31</b>	<b>1.207</b>
UFC Prato	Prato	935	310	422	189	28	2.248
	Carcere "La Dogaia"	348	16				
<b>UFC Pratese</b>		<b>1.283</b>	<b>326</b>	<b>422</b>	<b>189</b>	<b>28</b>	<b>2.248</b>
UFC Pistoia /	Pistoia	569	150	85	144	72	1.672
Val di Nievole	Val di Nievole	454	164			34	
<b>UFC Pistoiese/VdN</b>		<b>1.023</b>	<b>314</b>	<b>85</b>	<b>144</b>	<b>106</b>	<b>1.672</b>
<b>Totale</b>		<b>6.715</b>	<b>2.295</b>	<b>1.036</b>	<b>742</b>	<b>295</b>	<b>11.083</b>

2020							
UFS / UFC / Zone		TD	Alcol	DGA	Tabagisti	Altri	TOT
UFS Firenze A	Borgo Pinti	281	73	50	51	1	873
	Arcolaio	292	101			24	
UFS Firenze B	Carmine/Santa Rosa	693	204	32	74	6	1.543
	Carcere Sollicciano	442	87	5		0	
UFS Firenze C	Magnifico/Basilewsky	415	284	71	96	27	893
<b>UFC Firenze 1</b>		<b>2.123</b>	<b>749</b>	<b>158</b>	<b>221</b>	<b>58</b>	<b>3.309</b>
UFS Nord Ovest	Sesto-Campi	377	86	26	24	3	926
	Scandicci	287	84	31		8	
<b>UFC Nord Ovest</b>		<b>664</b>	<b>170</b>	<b>57</b>	<b>24</b>	<b>11</b>	<b>926</b>
UFS Sud Est	Chianti	241	87	11	87	6	705
	Figline	205	53	12		3	
UFS Mugello	Borgo S. Lorenzo	240	136	21	60	13	470
<b>UFC Firenze 2</b>		<b>686</b>	<b>276</b>	<b>44</b>	<b>147</b>	<b>22</b>	<b>1.175</b>
UFC Empoli	Empoli	617	394	80	44	20	1.155
<b>UFC Empolese</b>		<b>617</b>	<b>394</b>	<b>80</b>	<b>44</b>	<b>20</b>	<b>1.155</b>
UFC Prato	Prato	1036	383	217	382	44	2.364
	Carcere "La Dogaia"	287	15				
<b>UFC Pratese</b>		<b>1.323</b>	<b>398</b>	<b>217</b>	<b>382</b>	<b>44</b>	<b>2.364</b>
UFC Pistoia /	Pistoia	574	154	57	85	61	1.654
Val di Nievole	Val di Nievole	473	185	39		26	
<b>UFC Pistoiese/VdN</b>		<b>1.047</b>	<b>339</b>	<b>96</b>	<b>85</b>	<b>87</b>	<b>1.654</b>
<b>Totale</b>		<b>6.460</b>	<b>2.326</b>	<b>652</b>	<b>903</b>	<b>242</b>	<b>10.583</b>

ANNO 2021							
UFS /UFC / Zone		TD	Alcolisti	Tabagisti	DGA	Altri	TOTALE
UFS Firenze A	Coverciano	581	180	52	44	18	875
UFS Firenze B	Oltrarno	629	202	56	23	11	921
UFS Firenze C	Magnifico/Basilewsky	393	253	68	52	34	800
<b>UFC Dipendenze Firenze 1</b>		<b>1.603</b>	<b>635</b>	<b>176</b>	<b>119</b>	<b>63</b>	<b>2.596</b>
UFC Nord Ovest	Sesto-Campi	412	98	-	18	8	536
	Scandicci	291	95	28	23	8	445
<b>UFC Dipendenze Nord Ovest</b>		<b>703</b>	<b>193</b>	<b>28</b>	<b>41</b>	<b>16</b>	<b>981</b>
UFS Sud Est	Chianti	255	106	72	6	8	447
	Figline	177	65	-	11	10	263
UFS Mugello	Borgo S. Lorenzo	234	140	64	15	13	466
<b>UFC Dipendenze Firenze 2</b>		<b>666</b>	<b>311</b>	<b>136</b>	<b>32</b>	<b>31</b>	<b>1.176</b>
UFC Empoli	Empoli	577	390	37	63	17	1.084
<b>UFC Dipendenze Empolese</b>		<b>577</b>	<b>390</b>	<b>37</b>	<b>63</b>	<b>17</b>	<b>1.084</b>
UFC Prato	Prato	918	316	335	164	58	1.791
<b>UFC Dipendenze Prato</b>		<b>918</b>	<b>316</b>	<b>335</b>	<b>164</b>	<b>58</b>	<b>1.791</b>
UFS Pistoia	Pistoia	534	166	39	24	59	822
UFS Valdinievole	Val di Nievole	489	192	3	18	29	731
<b>UFC Dipendenze Pistoiese/VdN</b>		<b>1.023</b>	<b>358</b>	<b>42</b>	<b>42</b>	<b>88</b>	<b>1.553</b>
UFS Dipendenze in carcere	Sollicciano	389	70	-	-	2	461
	La Dogaia	294	9	-	-	0	304
	Santa Caterina	17	-	-	-	-	17
<b>UFS Dipendenze in carcere</b>		<b>700</b>	<b>79</b>	<b>-</b>	<b>-</b>	<b>3</b>	<b>782</b>
<b>Totale</b>		<b>6.190</b>	<b>2.282</b>	<b>754</b>	<b>461</b>	<b>276</b>	<b>9.963</b>

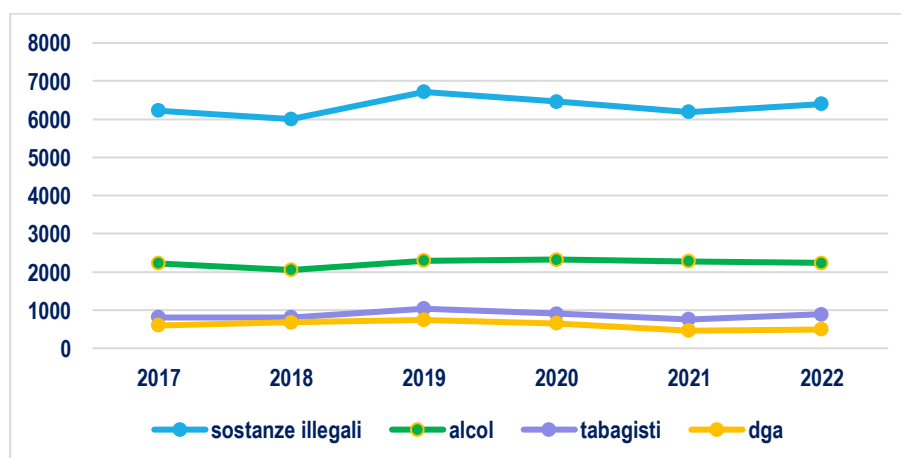


Grafico 10: Andamento negli anni delle persone in carico per diagnosi